

Sparplanübersicht Lyxor & ComStage ETFs



Lyxor ETF
Oktober 2020

LYXOR **etf**
SOCIÉTÉ GÉNÉRALE GROUP

Willkommen bei Lyxor ETFs Deutschland!

Einmalanlage oder Sparplan? Für immer mehr Anleger sind ETFs die bevorzugte Lösung, wenn es um den langfristigen Vermögensaufbau geht. Wer mittels Sparplänen regelmäßig einen festen Betrag investiert, kann zwischenzeitlichen Schwankungen an den Börsen gelassener entgehen.

Durch das Zurücklegen regelmäßiger Beträge brauchen sich Anleger weniger Gedanken um den richtigen Zeitpunkt für einen Markteinstieg zu machen. Durch das kontinuierliche Sparen gleichbleibender Beträge schon von 25 Euro pro Monat an über einen längeren Zeitraum investieren Anleger in nahezu allen Marktphasen.

Der sogenannte Cost-Average-Effekt, auch Durchschnittskosten-Effekt genannt, führt dazu, dass Anleger bei niedrigen Kursen relativ gesehen für die zuvor erwähnten 25 Euro Sparrate mehr Anteile an einem ETF erwerben, als dies bei höheren Kursen der Fall wäre. Steigen die Kurse nach dem Erwerb der ETF-Anteile wieder, dann partizipieren Anleger mit einer größeren Anzahl an Anteilen, als dies der Fall gewesen wäre, wenn sie die Anteile zum Erwerbszeitpunkt teurer eingekauft hätten. Umgekehrt werden bei hohen Kursen weniger Anteile für den Sparbeitrag erworben. Durch den regelmäßigen Kauf profitieren Anleger also in der Regel von den Börsenschwankungen. Die Auswirkungen dieses Cost-Average-Effekts fallen umso stärker aus, je länger der Fondssparplan läuft und je schwankungsintensiver die Kurse der ETFs sind, in die investiert wird.







Viele Direktbanken bieten ETF-Sparpläne bereits ab einer Sparrate von 25 Euro im Monat an. Die Sparrate kann jederzeit angepasst, erhöht, oder reduziert werden, oder bei Bedarf auch einmal ausgesetzt werden. Die Sparraten können monatlich, zweimonatlich oder auch zu anderen Intervallen geleistet werden. Damit lassen sich ganz bequem Schritt für Schritt ETF-Portfolios aufbauen. Auch bei der persönlichen Zukunftssicherung, wie zum Beispiel der Altersvorsorge, helfen ETF-Sparpläne, die Aktienquote im Gesamtvermögen zu erhöhen. Anders als andere Anlageformen bieten Sparpläne mit preisgünstigen ETFs ein Höchstmaß an Flexibilität.







Auf den folgenden Seiten finden Sie eine Übersicht über die Lyxor und ComStage ETFs, die bei verschiedenen Anbietern sparplanfähig und teilweise transaktionskostenbefreit sind.

Im Internet finden Sie unter www.lyxoretf.de mehr Informationen zu Lyxor ETFs. Wir freuen uns auf Ihren Besuch und danken Ihnen für Ihr Vertrauen!

Nachfolgend finden Sie eine Übersicht transaktionskostenbefreiter (●) bzw. transaktionskostenbegünstigter (●) Sparpläne mit Lyxor ETFs und ComStage ETFs. Weitere Sparplanangebote, teilweise transaktionskostenbefreit, finden Sie bei Onvista (www.onvista.de) Weitere Informationen finden Sie unter www.lyxoretf.de.

ETF-Name	WKN	Pauschalgebühr p.a.						
Aktien								
Lyxor DAX® UCITS ETF - Acc	LYX0AC	0,15 %	●					
Lyxor 1 DAX® UCITS ETF	ETF901	0,15 %		●	●	●		●
Lyxor 1 DAX® 50 ESG UCITS ETF	ETF909	0,23 %	●					
Lyxor 1 DivDAX® UCITS ETF	ETF903	0,25 %	●	●	●	●		●
Lyxor 1 MDAX® UCITS ETF	ETF907	0,30 %	●	●	●	●		●
Lyxor 1 SDAX® UCITS ETF	ETF905	0,70 %	●	●	●	●		●
Lyxor 1 TecDAX UCITS ETF	ETF908	0,40 %	●	●	●	●		●
ComStage F.A.Z. Index UCITS ETF	ETF006	0,15%		●	●			
Lyxor 1 EURO STOXX 50® UCITS ETF	ETF950	0,15 %		●	●			●
Lyxor EURO STOXX 50® UCITS ETF - Dist	798328	0,20 %	●					
Lyxor 1 STOXX® Europe 600 UCITS ETF	ETF960	0,19%	●		●	●		●
Lyxor STOXX Europe Select Dividend 30 UCITS ETF	LYX0Y9	0,30%	●	●	●	●		●
Lyxor MSCI World UCITS ETF	LYX0AG	0,30%	●	●	●	●		●
Lyxor MSCI All Country World UCITS ETF	LYX00C	0,45 %	●	●		●		●
ComStage Dow Jones Industrial Average SM UCITS ETF	ETF010	0,45 %			●			●
Lyxor Dow Jones Industrial Average UCITS ETF	541779	0,50 %	●	●		●		●
Lyxor Nasdaq-100 UCITS ETF	LYX00F	0,22%	●	●	●	●		●
Lyxor S&P 500 UCITS ETF	LYX0FS	0,15 %	●	●	●	●		●
ComStage MSCI Pacific UCITS ETF	ETF114	0,45 %		●				●
Lyxor MSCI India UCITS ETF	LYX0BA	0,85 %	●	●	●	●		●
Lyxor MSCI Greece UCITS ETF	LYX0BF	0,45%	●	●	●			●

ETF-Name	WKN	Pauschalgebühr p.a.						
Lyxor Japan (TOPIX) (DR) UCITS ETF	LYX0NY	0,45%	●	●	●		●	
Lyxor Australia (S&P/ASX 200) UCITS ETF	LYX0FU	0,40%	●	●	●		●	
Lyxor MSCI World Information Technology UCITS ETF	LYX0GP	0,30%	●	●	●	●	●	
Lyxor Pan Africa UCITS ETF	LYX0V7	0,85%	●	●	●	●	●	
Lyxor MSCI China UCITS ETF	LYX0YW	0,29%	●	●	●	●	●	
Lyxor MSCI Turkey UCITS ETF	LYX02F	0,45%	●	●	●		●	
Lyxor MSCI AC Asia Ex Japan UCITS ETF	LYX014	0,50%	●	●	●		●	
Lyxor MSCI Emerging Markets Ex China UCITS ETF	LYX99G	0,29%	●	●	●	●	●	
Lyxor MSCI World Health Care UCITS ETF	LYX0GM	0,30%	●	●		●	●	
Lyxor MSCI Russia UCITS ETF	LYX0XV	0,65%	●	●		●	●	
Lyxor MSCI AC Asia Pacific Ex Japan UCITS ETF	LYX015	0,60%	●	●		●	●	
Lyxor China Enterprise (HSCEI) UCITS ETF	LYX011	0,65%	●	●		●	●	
Lyxor MSCI Brazil UCITS ETF	LYX02B	0,65%	●	●		●	●	
Lyxor FTSE EPRA/NAREIT Global Developed UCITS ETF	LYX0Y2	0,45%	●	●	●	●	●	
Lyxor Robotics & AI UCITS ETF	LYX0ZN	0,40%	●	●	●	●	●	
Lyxor SG Global Quality Income UCITS ETF	LYX0PP	0,45%	●	●		●	●	
Lyxor MSCI South Africa UCITS ETF	LYX02E	0,45%	●	●			●	
Lyxor MSCI Eastern Europe Ex Russia UCITS ETF	LYX02C	0,50%	●	●			●	
Lyxor Hong Kong (HSI) UCITS ETF	LYX013	0,65%	●	●			●	
Lyxor MSCI EM Latin America UCITS ETF	LYX02D	0,65%	●	●			●	
Lyxor 1 STOXX Europe 600 UCITS ETF	ETF960	0,19%	●		●	●	●	
ComStage MSCI Italy UCITS ETF	ETF032	0,25%					●	
ComStage PSI 20® UCITS ETF	ETF047	0,35%					●	
Lyxor STOXX Europe Oil & Gas UCITS ETF	LYX02P	0,30%	●					

ETF-Name	WKN	Pauschalgebühr p.a.						
ComStage MSCI Spain UCITS ETF	ETF033	0,25%					●	
Lyxor MSCI Europe (DR) UCITS ETF - Dist	A0JDGC	0,25%	●				●	
ComStage Dow Jones Switzerland Titans 30™ UCITS ETF	ETF030	0,25%					●	
ComStage SPI® UCITS ETF	ETF029	0,40%					●	
ComStage MSCI North America UCITS ETF	ETF113	0,25%					●	
ComStage HSCEI UCITS ETF	ETF023	0,55%					●	
ComStage FTSE China A50 UCITS ETF	ETF024	0,40%					●	
Lyxor Hwabao WP MSCI China A (DR) UCITS ETF - Acc	LYX0SL	0,35%					●	
ComStage EURO STOXX® Select Dividend 30 UCITS ETF	ETF051	0,25%					●	
ComStage ATX® UCITS ETF	ETF031	0,25%					●	
ComStage DivDAX® UCITS ETF	ETF003	0,25%					●	
ComStage SDAX® UCITS ETF	ETF005	0,70%					●	
ComStage S&P SmallCap 600 UCITS ETF	ETF123	0,35%					●	
Lyxor MSCI USA UCITS ETF - Dist	A0JMFG	0,25%	●				●	
Lyxor MSCI Canada UCITS ETF - Dist	LYX0FT	0,40%	●				●	
ComStage Nikkei 225® UCITS ETF	ETF020	0,25%					●	
Lyxor Japan (TOPIX) (DR) UCITS ETF - Dist EUR	A0ESMK	0,45%	●				●	●
Lyxor MSCI Emerging Markets UCITS ETF - Acc EUR	LYX0BX	0,55%	●				●	●
Lyxor MSCI Indonesia UCITS ETF - Acc	LYX019	0,45%	●				●	
Lyxor MSCI Korea UCITS ETF - Acc	LYX016	0,45%	●				●	
Lyxor MSCI Malaysia UCITS ETF - Acc	LYX017	0,45%	●				●	
Lyxor MSCI Taiwan UCITS ETF - Acc	LYX018	0,45%	●				●	
Lyxor MSCI Thailand UCITS ETF - Acc	LYX02G	0,45%	●				●	

ETF-Name	WKN	Pauschalgebühr p.a.	Conorsbank I	comdirect	ING	DKB	flatex	GENO Broker
Lyxor STOXX Europe 600 Automob. & Parts UCITS ETF - Acc	LYX01V	0,30%	●		●	●	●	
Lyxor STOXX Europe 600 Banks UCITS ETF - Acc	LYX01W	0,30%	●				●	
Lyxor STOXX Europe 600 Basic Resources UCITS ETF - Acc	LYX01X	0,30%	●				●	
Lyxor STOXX Europe 600 Food & Beverage UCITS ETF - Acc	LYX02J	0,30%	●				●	
Lyxor STOXX Europe 600 Healthcare UCITS ETF - Acc	LYX02K	0,30%	●				●	
Lyxor STOXX Europe 600 Pers.&House. UCITS ETF - Acc	LYX02Q	0,30%	●				●	
Lyxor MSCI World Consumer Discr.TR UCITS ETF - Acc (EUR)	LYX0GH	0,30%	●				●	
Lyxor MSCI World Consumer Staples TR UCITS ETF	LYX0GJ	0,30%	●				●	
Lyxor MSCI World Energy TR UCITS ETF - Acc (EUR)	LYX0GK	0,30%	●				●	
Lyxor STOXX Europe 600 Real Estate UCITS ETF - Dist	LYX0Y0	0,30%	●				●	
Lyxor FTSE EPRA/NAREIT US UCITS ETF - Dist (EUR)	LYX0Y4	0,40%	●				●	
Lyxor Privex UCITS ETF - Dist	LYX0Y8	0,70%	●				●	
Lyxor MSCI Digital Economy ESG (DR) UCITS ETF - Acc	LYX0ZH	0,15%*	●				●	
Lyxor MSCI Disruptive Technology ESG UCITS ETF - Acc	LYX0ZG	0,15%*	●				●	
Lyxor MSCI Future Mobility ESG UCITS ETF - Acc	LYX0ZJ	0,15%*	●				●	
Lyxor MSCI Millennials ESG UCITS ETF - Acc	LYX0ZL	0,15%*	●				●	
Lyxor MSCI Smart Cities ESG UCITS ETF - Acc	LYX0ZK	0,15%*	●				●	
ComStage MSCI Europe Mid Cap UCITS ETF	ETF125	0,35%					●	
ComStage MSCI Europe Small Cap UCITS ETF	ETF126	0,35%					●	
Lyxor MSCI EMU Small Cap (DR) UCITS ETF - Dist	LYX0W3	0,40%	●				●	
ComStage MDAX® UCITS ETF	ETF007	0,30%					●	
Lyxor MSCI EMU Growth (DR) UCITS ETF - Dist	LYX0W2	0,40%					●	
Lyxor MSCI EMU Value (DR) UCITS ETF - Dist	LYX0W4	0,40%	●				●	
Lyxor Green Bond ESG Screened (DR) UCITS ETF - Acc	LYX0X6	0,25%	●				●	

* Die erwartete Pauschalgebühr liegt bei 0,45%, beträgt aber bis September 2021 lediglich 0,15%., Quelle: Lyxor International Asset Management, Stand: 11.8.2020

ETF-Name	WKN	Pauschalgebühr p.a.	Conorsbank I	comdirect	ING	DKB	flatex	GENO Broker
Renten								
Lyxor Euro Corporate Bond UCITS ETF	LYX0Z4	0,20%		●	●			
Lyxor Euro Government Bond (DR) UCITS ETF	LYX0XK	0,17%	●	●			●	
Lyxor Euro Government Inflation Linked Bond UCITS ETF	LYX0XL	0,20%		●				
Lyxor BofAML € High Yield Ex-Financial Bond UCITS ETF	LYX0YX	0,45%	●					
Nachhaltigkeit (ESG)								
Lyxor World Water UCITS ETF	LYX0CA	0,60%	●	●	●	●	●	●
Lyxor New Energy UCITS ETF	LYX0CB	0,60%	●	●		●	●	●
Lyxor MSCI EM ESG Trend Leaders UCITS ETF - Acc	LYX0YG	0,30%	●	●	●	●	●	
Lyxor MSCI World ESG Trend Leaders (DR) UCITS ETF - Acc	LYX0YL	0,30%	●	●	●	●	●	●
Lyxor MSCI USA ESG Trend Leaders (DR) UCITS ETF - Acc	LYX0YK	0,25%	●	●	●	●	●	
Lyxor MSCI EMU ESG Trend Leaders (DR) UCITS ETF - Acc	LYX0YJ	0,20%		●	●			
Lyxor Global Gender Equality (DR) UCITS ETF - Acc	LYX0XS	0,20%		●	●	●		
Lyxor Green Bond (DR) UCITS ETF - Acc	LYX0WA	0,25%		●	●		●	●
Lyxor Green Bond (DR) UCITS ETF - Monthly Hedged to EUR - Acc	LYX0WQ	0,30%	●	●	●	●	●	●
Portfolio-ETFs								
Lyxor Portfolio Strategy UCITS ETF	ETF701	0,46%	●	●	●	●	●	●
Lyxor Portfolio Strategy Defensive UCITS ETF	ETF702	0,41%	●	●	●	●	●	●
Lyxor Portfolio Strategy Offensive UCITS ETF	ETF703	0,53%	●	●	●	●	●	
Rohstoffe								
ComStage NYSE Arca Gold BUGS UCITS ETF	ETF091	0,65%		●	●	●	●	●
ComStage Bloomberg EW Commodity ex Agriculture UCITS ETF	ETF090	0,30%		●	●	●	●	●
ComStage Bloomberg EW Commod. ex-Agri EUR hedged UCITS ETF	ETF099	0,35%		●	●	●	●	●
Lyxor Thomson Reuters/Core Commod. CRB TR UCITS ETF	LYX0Z2	0,35%	●	●			●	
Lyxor Thomson Reuters/Core Commod. CRB TR Ex-Energy UCITS ETF	LYX0Z1	0,35%	●					

Risikohinweise

Potenzielle Anleger müssen die folgenden, im Prospekt des Fonds, der unter www.lyxorETF.com abrufbar ist, beschriebenen Risiken berücksichtigen.

KAPITALRISIKO: ETFs sind nachbildende Instrumente: Ihr Risikoprofil ähnelt dem einer direkten Anlage in den zugrunde liegenden Index. Das Kapital der Anleger ist vollständig dem Risiko ausgesetzt und Anleger erhalten unter Umständen den ursprünglich investierten Betrag nicht zurück. Im schlimmsten Fall kann es zu einem Totalverlust kommen.

REPLIKATIONSRISSIKO: Die Anlageziele des Fonds werden aufgrund unerwarteter Ereignisse an den zugrunde liegenden Märkten, an den zugrunde liegenden Märkten, die die Indexberechnung und die effiziente Fondsnachbildung behindern, unter Umständen nicht erreicht.

KONTRAHENTENRISSIKO: Bei synthetisch replizierenden Fonds sind die Anleger Risiken infolge der Verwendung eines OTC-Swaps (over-the-counter) mit der Société Générale ausgesetzt. Gemäß den OGAW-Richtlinien darf das mit der Société Générale eingegangene Risiko 10 % des Gesamtvermögens des Fonds nicht übersteigen. Unter www.lyxorETF.com finden Sie nach Eingabe der WKN nähere Informationen darüber, ob es sich um einen synthetisch replizierenden (SWAP) oder um einen vollreplizierenden Fonds handelt.

KONZENTRATIONSRISSIKO: Themenbezogene ETFs wählen Aktien oder Anleihen für ihr Portfolio aus dem ursprünglichen Referenzindex aus. Umfangreiche Auswahlregeln können zu einem konzentrierteren Portfolio führen, bei dem das Risiko im Vergleich zum ursprünglichen Index auf weniger Aktien verteilt ist.

Wichtige Hinweise

Die Indizes sind eingetragene Marken der jeweiligen Lizenzgeber. Die jeweiligen Fonds werden von den Sponsoren der Indizes nicht empfohlen, verkauft oder beworben, noch geben die Sponsoren der Indizes sonstige Zusicherungen zu den jeweiligen Fonds ab. Diese Publikation ist eine werbliche Kundeninformation und dient ausschließlich Informationszwecken und stellt weder eine individuelle Anlageempfehlung noch ein Angebot zum Kauf oder Verkauf oder Handel von Wertpapieren oder sonstigen Finanzinstrumenten dar. Diese Information genügt nicht allen gesetzlichen Anforderungen zur Unvoreingenommenheit von Anlageempfehlungen und unterliegt keinem Verbot des Handels vor Veröffentlichung. Alle Informationsquellen sind als zuverlässig eingestuft worden, eine Garantie für externe Informationsquellen wird nicht übernommen. Diese Ausarbeitung allein ersetzt nicht eine individuelle anleger- und anlagegerechte Beratung. Vor der Investition in die Fonds sollte der Anleger unabhängige finanzielle, steuerliche, rechtliche und gegebenenfalls buchhaltungstechnische Beratung einholen. Als Anleger sollten Sie die Risiken berücksichtigen, denen Sie mit einer Anlage in ETFs ausgesetzt sind. Vor allem sollte sich der Anleger bei Zeichnung und Kauf von ETF-Anteilen bewusst sein, dass ETFs gewisse Risiken beinhalten und die Rückzahlung unter Umständen unter dem Wert des eingesetzten Kapitals liegen und es schlimmsten Falls zu einem Totalverlust kommen kann. Eine umfassende Beschreibung der Fondsbedingungen und der dazugehörigen Risiken ist dem jeweiligen Verkaufsprospekt und den Wesentlichen Anlegerinformationen (KIID, in deutscher Sprache) zu entnehmen, die ebenso wie die Jahres- und Halbjahresberichte in Papierform kostenlos bei der Verwaltungsgesellschaft Lyxor International Asset Management S.A.S., 17 Cours Valmy, Tour Société Générale, 92800 Puteaux, Frankreich, der Verwaltungsgesellschaft Lyxor Funds Solutions S.A., 22, Boulevard Royal, L-2449 Luxemburg sowie bei der Vertriebsstelle der Fonds in Deutschland, Lyxor International Asset Management S.A.S. Deutschland (Lyxor Deutschland), Neue Mainzer Straße 46-50, 60311 Frankfurt am Main sowie unter www.lyxoretf.de erhältlich sind. Die steuerliche Behandlung hängt von den individuellen Umständen jedes Anlegers ab und kann sich in Zukunft ändern. Die aktuelle Zusammensetzung des Anlageportfolios des jeweiligen ETFs kann unter www.lyxoretf.de abgerufen werden. Der indikative Nettoinventarwert wird auf den entsprechenden Webseiten für das ETF-Produkt von Reuters und Bloomberg veröffentlicht und gegebenenfalls auch auf den Webseiten der Börsen angegeben, an denen das Produkt notiert ist. Vor einer Investitionsentscheidung sollte eine professionelle Beratung eingeholt werden. Die Ausarbeitung ist nicht für die Verteilung an oder die Nutzung durch Personen oder Rechtssubjekte bestimmt, die die Staatsbürgerschaft eines Landes oder den Wohnsitz in einem Land oder Gerichtsbezirk haben, in dem die Verteilung, Veröffentlichung oder Nutzung solcher Informationen verboten ist. Jeder Anleger ist selbst dafür verantwortlich zu prüfen, dass er zur Zeichnung oder Anlage in den jeweiligen ETF berechtigt ist. Der Fonds ist weder gemäß dem United States Securities Act von 1933 noch gemäß dem United States Investment Company Act von 1940 eingetragen und darf daher weder direkt noch indirekt in den Vereinigten Staaten von Amerika einschließlich deren Hoheitsgebieten und Liegenschaften oder anderen ihrer Gerichtsbarkeit unterstehenden Gebieten oder an einen US-Bürger bzw. auf dessen Rechnung angeboten oder verkauft werden.

Erstellt von Lyxor International Asset Management S.A.S. Deutschland (Lyxor Deutschland). Lyxor Deutschland ist die deutsche Niederlassung von Lyxor Asset Management S.A.S., eine französische vereinfachte Aktiengesellschaft mit begrenzter Haftung, die am 12. Juni 1998 von der französischen Autorité des Marchés Financiers (AMF) als Verwaltungsgesellschaft unter der Nummer GC 98-02 zugelassen wurde, deren eingetragener Sitz sich in 17 Cours Valmy, Tour Société Générale, 92800 Puteaux, Frankreich befindet und die beim Registre de Commerce et des Sociétés in Nanterre registriert ist. Die deutsche Niederlassung unterliegt der Aufsicht durch die AMF und der begrenzten Aufsicht durch die Bundesanstalt für Finanzdienstleistungsaufsicht.

RISIKO IN VERBINDUNG MIT DEM BASISWERT: Der zugrunde liegende Index eines Lyxor ETFs kann komplex und volatil sein. Indizes, die sich auf Aktien (insbesondere aus den Emerging Markets) oder Rohstoffe beziehen, können einer erhöhten Volatilität unterliegen. Bei Anlagen in Rohstoffen wird der zugrunde liegende Index mit Bezug zu Rohstoff-Futures-Kontrakten berechnet, die den Anleger einem Liquiditätsrisiko in Verbindung mit den Kosten, wie zum Beispiel Fracht- und Transportkosten, aussetzen können. ETFs mit einem Engagement an Schwellenmärkten sind mit einem größeren Risiko möglicher Verluste verbunden als eine Anlage in Industrieländern, da sie vielfältigen und unvorhersehbaren Schwellenländerrisiken ausgesetzt sind.

WÄHRUNGSRISSIKO: ETFs können einem Währungsrisiko unterliegen, wenn der ETF auf eine andere Währung als die Währung des nachgebildeten zugrunde liegenden Index lautet. Das bedeutet, dass die Index lautet. Das bedeutet, dass die Wechselkursschwankungen die Renditen negativ oder positiv beeinflussen können.

LIQUIDITÄTSRISSIKO: Die Liquidität wird durch zugelassene Market-Maker an der jeweiligen Börse, an der der ETF notiert ist, einschließlich der Société Générale, zur Verfügung gestellt. Die Liquidität an der jeweiligen Börse kann infolge einer Unterbrechung an dem Markt, der durch den von dem ETF nachgebildeten zugrunde liegenden Index repräsentiert wird, eines Ausfalls der Systeme einer der relevanten Börsen, der Société Générale oder anderer Market-Maker-Systeme oder einer nicht normalen Handelssituation bzw. Handelereignisses beschränkt sein.